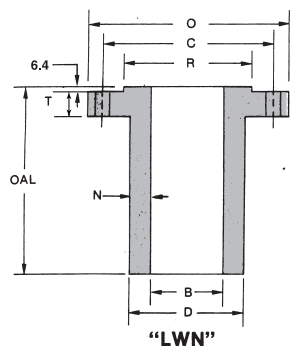


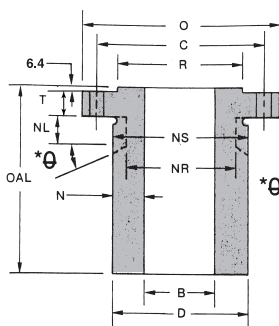


CONNESSIONI STANDARD E RINFORZATE STANDARD AND REINFORCED CONNECTIONS

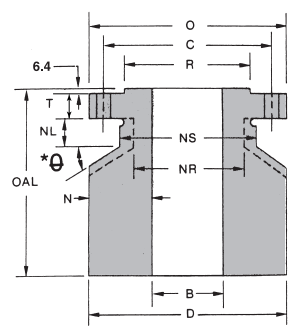
CLASSE/CLASS
900
ANSI B 16.5



"LWN"



Conneessioni rinforzate "HB"
Reinforced connection



Conneessioni rinforzate "F"
Reinforced connection

30° Sect VII
DIV I
45° Sect VIII
DIV 2

DIMENSIONS IN MM.

DN	O	T	R	N. FORI HOLES	Ø FORI HOLES	C	B		D			NS	NR	NL	N			OAL	Kg		
							LWN/F	HB	LWN	HB	F				LWN	HB	F		LWN	HB	F
1/2"	120,6	22,3	35,0	4	22,3	82,5	12,7	14,0	39,6	50,8	120,6	50,8	39,6	25,4	13,5	18,5	54,1	228,6	3,6	4,5	16,6
3/4"	130,0	25,4	42,9	4	22,3	88,9	19,0	18,8	46,0	57,1	130,0	57,1	46,0	25,4	13,5	19,3	55,6	228,6	4,5	5,8	18,9
1"	149,3	28,4	50,8	4	25,4	101,6	25,4	24,4	53,8	65,0	149,3	65,0	53,8	28,4	14,2	20,3	62,0	228,6	5,8	7,6	24,3
1 1/4"	158,7	28,4	63,5	4	25,4	111,2	31,7	32,5	63,5	74,7	158,7	74,7	63,5	28,4	16,0	21,8	63,5	228,6	7,6	9,0	27,4
1 1/2"	177,8	31,7	73,1	4	28,4	123,9	38,1	38,1	69,8	82,5	177,8	82,5	69,8	31,7	16,0	22,3	69,8	228,6	9,4	11,7	34,6
2"	215,9	38,1	91,9	8	25,4	165,1	50,8	49,3	104,6	128,5	215,9	128,5	104,6	28,4	26,9	39,5	82,5	228,6	18,9	25,2	51,7
2 1/2"	244,3	41,1	104,6	8	28,4	190,5	63,5	58,9	123,9	149,3	244,3	149,3	123,9	31,7	30,2	45,2	90,4	228,6	25,2	33,7	64,8
3"	241,3	38,1	127,0	8	25,4	190,5	76,2	73,7	127,0	153,9	241,3	153,9	127,0	28,4	25,4	40,1	82,5	228,6	22,9	31,9	62,5
4"	292,1	44,4	157,2	8	31,7	234,9	101,6	97,3	158,7	189,0	292,1	189,0	158,7	35,0	28,7	46,0	95,2	304,8	41,8	59,8	121,5
5"	349,2	50,8	185,7	8	35,0	279,4	127,0	122,2	190,5	228,6	349,2	228,6	190,5	38,1	31,7	53,3	111,2	304,8	60,7	87,3	169,2
6"	381,0	55,6	215,9	12	31,7	317,5	152,4	146,3	234,9	271,5	381,0	271,5	234,9	35,0	41,4	62,7	114,3	304,8	85,9	116,5	196,2
8"	469,9	63,5	269,7	12	38,1	393,7	203,2	193,8	298,4	338,0	469,9	338,0	298,4	41,1	47,7	72,4	133,3	304,8	133,6	175,0	281,7
10"	546,1	69,8	323,8	16	38,1	469,9	254,0	242,8	368,3	414,3	546,1	414,2	368,3	41,1	57,1	85,8	146,0	304,8	189,9	251,1	370,8
12"	609,6	79,2	381,0	20	38,1	533,4	304,8	289,0	419,1	477,8	609,6	477,8	419,1	41,1	57,1	94,5	152,4	304,8	233,1	321,7	442,8
14"	641,3	85,8	412,7	20	41,1	558,8	355,6	355,6	450,8	498,3	641,3	498,3	450,8	44,4	47,7	71,4	143,0	406,4	280,8	367,6	615,6
16"	704,8	88,9	469,9	20	44,4	615,9	406,4	406,4	508,0	550,9	704,8	550,9	508,0	47,7	50,8	72,4	149,3	406,4	337,5	423,9	707,8
18"	787,4	101,6	533,4	20	50,8	685,8	457,2	457,2	565,1	611,1	787,4	611,1	565,1	53,8	54,1	77,0	165,1	406,4	427,5	526,0	854,1
20"	857,2	107,9	584,2	20	53,8	749,3	508,0	508,0	622,3	670,0	857,2	670,0	622,3	57,1	57,1	81,0	174,7	406,4	504,4	620,1	981,9
24"	1041,4	139,7	692,1	20	66,5	901,7	609,6	609,6	749,3	803,1	1041,4	803,1	749,3	69,8	69,8	96,8	215,9	406,4	839,2	972,0	1387,8

Le connessioni rinforzate possono essere fornite con o senza il fermo dado.
Reinforced connections can be supplied with or without nut relief